



## PAK POINT 520/670

**HEAVY DUTY  
Generation**




**SEMI-AUTOMATIC CARTON ERECTOR  
HALBAUTOMATISCHER KARTONAUFRICHTER  
HALFAUTOMATISCHE DOZENOPZETMACHINE**

## THE SIMPLE CASE ERECTORS THAT MAKES BOX FILLING EASY

 The Pak Point 520/670 is a case erector that, assisted by an operator, automatically folds the four bottom flaps of an American box. In few seconds the carton is ready for the operator to fill: while holding the case, Pak Point allows the operator to use both hands for placing the product into the carton.

When the carton is filled, the operator presses a button and the PP automatically transfers the carton into a case sealer for top and bottom sealing. The Pak Point can be linked to a Gem B520/670 (bottom taper) so that boxes can be easily sent to filling lines by motorized conveyors.

## FORMEN, EINFÜLLEN, UND EINLEITUNG IN DIE VERPACKUNGSSTRASSE

 Pak Point 520/670 formt schnell und einfach Kartons, die von oben in den Aufrichter eingeführt werden. Die vier unteren Kartonlaschen werden automatisch (pneumatisch) eingefaltet und der geformte Karton wird in dieser Stellung sicher festgehalten.

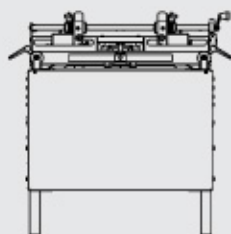
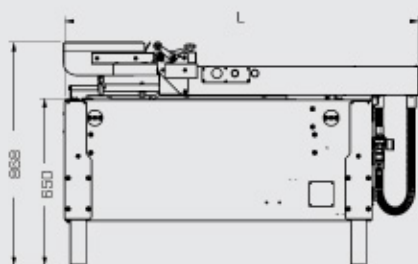
Die Bedienperson kann nun leicht mit beiden Händen den Karton befüllen. Auf Knopfdruck wird der befüllte Karton zu einer Verschlussmaschine weitergeleitet. Eine Anwendungsalternative ist der Anschluß des Pak Points mit einer Bodenschliessmaschine Serie Gem B520/670. Der unten verschlossene Karton kann so zu einer Einfülllinie weitergeleitet werden.

## DE EENVOUDIGE DOZENOPZETTER DIE DOZEN VULLEN MAKKELIJK MAAKT

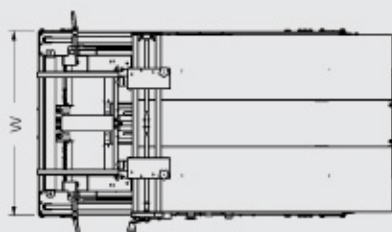
 De Pak Point 520/670 is een dozenopzetter die, bediend door een operator, automatisch de vier bodemkleppen van een Amerikaanse doos vouwt. In een paar seconden is de doos klaar om te vullen: terwijl de machine de doos op zijn plaats houdt, is het mogelijk voor de operator het product in de doos te plaatsen.

Wanneer de doos is gevuld drukt de operator een knop in die er voor zorgt dat de Pak Point automatisch de doos naar een dozensluiters transporteert, welke de boven en onderzijde van de doos voorziet van tape. De Pak Point kan aangesloten worden aan een Gem B520/670 (onder sluiters) zodat dozen, door middel van aangedreven banen, makkelijk kunnen worden vervoerd naar de afvullijnen.

## · Technical data · Technische Daten · Technische gegevens



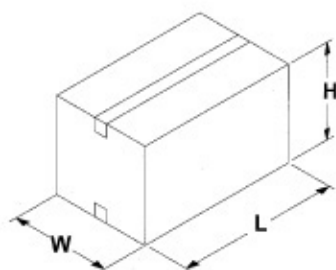
- Power supply: Single-phase
- Speisung: Einphasig
- Stroomvoorziening: Eénfase
- Installed power: 0,10 Kw
- Eingerichtete Leistung: 0,10 Kw
- Geïnstalleerd vermogen: 0,10 Kw
- Electrical protection: IP54
- Stromschutz: IP54
- Elektrische beveiliging: IP54



	PP520	PP670
L	1375/1945	1537/2250
W	716	866



- Pneumatic power supply
- Druckluftspeisung
- Pneumatische voeding
- 4 bar o 4x10<sup>5</sup> Pa
- Air consumption cycle box
- Luftverbrauch pro Kartonzyklus
- Luchtverbruik per cyclus
- PP520: 13 nl
- PP670: 16 nl



PP520		
	MIN.	MAX.
L	150mm	700mm
W	130mm	520mm
H	120mm	520mm

PP670		
	MIN.	MAX.
L	150mm	800mm
W	130mm	670mm
H	120mm	670mm



MAX  
+35°C/95°F

- Temperature of use
- Betriebstemperatur
- Gebruikstemperatuur

MIN  
+5°C/41°F



**COMARME S.r.l. a socio unico**

Sede operativa:

Via dei Trivulzio, 5/6 - 20081 Cassinetta di Lugagnano (MI)

Tel. +39 02 9422002 - Fax +39 02 9422096

www.comarmesrl.com - sales@comarmesrl.com



Distributed by